


M+ Acties tegen zomerhitte

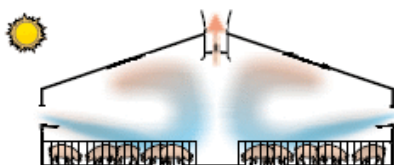
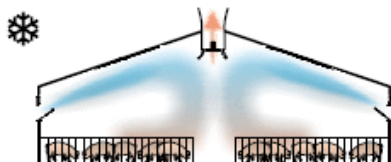
1. Conditie van de zeug



Een goede conditie van de zeug is van groot belang om bij hoge temperaturen de voeder opname op peil te houden. Te vette zeugen eten bij warm weer minder en verslechteren van conditie. Te magere zeugen komen niet bij als de voederopname vermindert door hitte stress.

2. Stal klimaat

De juiste ventilatie, de kwaliteit van de lucht en de stal temperatuur zijn belangrijk.



	Vraag-temperatuur (°C) winter	Vraag-temperatuur (°C) zomer
Dragende zeugen	19	20
Kraamstal	20/21	21/22
Biggen na spenen	26	26
Biggen 20 kg	22	23
Vleesvarkens 20 kg	24	24
Vleesvarkens 40 kg	23	23
Vleesvarkens 60 kg	22	22
Vleesvarkens 80 kg	21	22
Vleesvarkens 100 kg	21	22

Klimaatbeheersing in de stal is van bijzonder groot belang .


3. Water



Tijdens warme periodes moeten varkens voldoende zuiver water kunnen opnemen. Controleer de kwaliteit van het water en het debiet van uw nippels.

Drachtige zeugen 0,8 liter per minuut. Zogende zeugen 2,0 liter per minuut. Voor biggen 0,6 liter per minuut en voor vleesvarkens eveneens 0,6 liter per minuut.

4. Hygiëne



Bij hoge temperaturen groeien bacteriën sneller en bezorgen u veel last. Ontsmet regelmatig. Hou de vliegen weg. Neem extra maatregelen tegen het gisten van voeder. Maak silo's regelmatig leeg en reinig ze.

5. Voeder

Zeugen eten minder als het te warm wordt . Dat heeft verstrekkende gevolgen, ze verliezen conditie, geven minder melk en worden moeilijker berig. Ze werpen kleinere tomen. Stimuleer de voeder opname. Controleer uw dosators , weeg het voeder. Zorg er voor dat het voorzien voederschema werkelijk opgenomen wordt.



Controleer geregeld deze 5 punten, conditie, lucht, water, hygiëne en voeder en kom op een positieve wijze de zomer door.

